

Problemas de interfaz y recomendaciones para el ajuste: Su Bandana protectora debe ajustarse correctamente y no interferir con otros elementos del conjunto para garantizar su protección adecuada. La Bandana debería contener su máscara elegida pero no debe restringir la respiración a través de ella. La parte inferior de su Bandana protectora debe meterse debajo del cuello de la prenda protectora (Camisa o Chaqueta) la Bandana no debe quedar afuera durante el uso.

Retiro -Siga los siguientes pasos para quitarse la Bandana- El proceso de retiro de su Bandana varía según si su Bandana protectora está CONTAMINADA:

#### SIN CONTAMINACIÓN: UTILICE LOS SIGUIENTES PASOS:


1. Retire su casco primero de acuerdo con las instrucciones del fabricante del casco.
2. Tire del área de la abertura de su Bandana protectora hacia abajo hasta que quede alrededor de su cuello.
3. Si ha colocado un filtro, retírelo y dele disposición final de acuerdo con las instrucciones del fabricante.
4. Quite la Bandana protectora tirando y deslizando suavemente sobre su cabeza.
5. Inspeccione su Bandana como se indica en las instrucciones anteriores.
6. Limpie y guarde su Bandana como se indica en estas instrucciones.


CONTAMINADA: Si su Bandana protectora se ha contaminado con sangre, fluidos corporales, pesticidas, productos químicos u otras sustancias peligrosas, tenga extrema precaución al quitarse la Bandana. NO toque la superficie de su Bandana con sus manos desnudas, use guantes de bioseguridad. Quite su Bandana sujetandola con ambas manos debajo de su barbilla, levantando la Bandana hacia arriba y sobre su cabeza hacia atrás, evitando llevar la zona contaminada de su Bandana en frente de su cara. Puede buscar ayuda para quitarse la Bandana y otras partes de su conjunto para minimizar su exposición a cualquier contaminante. Evite diseminar contaminantes a sus pertenencias personales, espacios interiores y vehículos. Cualquier daño debe ser corregido y controlado antes de volver a usar su Bandana.


#### INSTRUCCIONES DE CUIDADO, MANTENIMIENTO, LIMPIEZA Y ALMACENAMIENTO

**Cuidado, mantenimiento, limpieza y almacenamiento adecuado de la Bandana:** Es importante que mantenga su Bandana protectora limpia, libre de contaminación y almacenada adecuadamente en todo momento. Las Bandanas protectoras que están sucias o contaminadas presentan riesgos significativos. El uso de Bandanas protectoras sucias o contaminadas puede causar riesgos agudos o a largo plazo para la salud. Muchos contaminantes pueden quedar adheridos a la Bandana y ser absorbidos por vía aérea o a través de la piel y algunos son cancerígenos. Muchos contaminantes son inflamables. Las Bandanas protectoras sucias no proporcionan un rendimiento o requisitos de protección adecuados. Si se limpian y se mantienen adecuadamente, las Bandanas continuarán ofreciendo sus propiedades de protección, pero no lo harán indefinidamente.

**Medidas preventivas / precauciones de limpieza:** Una limpieza inadecuada puede dañar gravemente la Bandana protectora.

 NO USE CLORO, LAVANDINA, BLANQUEADOR O DETERGENTES QUE CONTENGAN CLORO (estas sustancias comprometen las cualidades protectoras de su Bandana protectora deteriorando rápidamente los materiales constructivos)

 NO USE SUAVIZANTES DE TELA O DETERGENTES QUE CONTENGAN SUAVIZANTES DE TELA

 NO LAVE SU BANDANA PROTECTORA JUNTO CON ARTÍCULOS PERSONALES EN EL MISMO LOTE DE LAVADO


 NO LAVAR EN SECO EN LAVADERO INDUSTRIAL O COMERCIAL


 NO SECAR BAJO LUZ SOLAR DIRECTA

 NO ALMACENAR BAJO LUZ SOLAR DIRECTA

 USE UN DETERGENTE SUAVE REGULAR

 SECAR A LA SOMBRA

 Use guantes protectores y protección contra salpicaduras en los ojos y/o la cara cuando limpie los artículos CONTAMINADOS

 La temperatura del agua no debe exceder los 40°C (El uso de agua caliente puede encoger o decolorar levemente la prenda)

 No usar máquina de secado a temperaturas mayores a los 40°C (Se recomienda no usar calor)

 Se aconseja NO Centrifugar la prenda

 Plancha, temperatura suave 110°

**Instrucciones de limpieza de lavado a máquina:** Se pueden usar lavadoras y secadoras, pero solo bajo las condiciones especificadas. Si lava su Bandana junto a otras prendas protectoras, hágalo solo junto a las partes internas o barreras. NUNCA lave la Bandana junto a las capas exteriores de los conjuntos de protección, ya que los accesorios y las cintas tipo abrojo de gancho/lazo dañarán su Bandana. Utilice los siguientes procedimientos si se lava y seca en máquina o lavarropas doméstico:

1. Elija una lavadora que se use para limpiar la ropa de protección. Si bien se pueden usar máquinas de carga superior, se prefieren las lavadoras / extractores de carga frontal, ya que estas máquinas tienen menos probabilidades de dañar físicamente la ropa y pueden programarse para niveles de agua, temperaturas y tiempos específicos.
2. Cepille cualquier residuo suelto. En caso de que se adhiera cualquier residuo o material al tejido de la Bandana, retírela del servicio hasta que pueda ser removido para poner en condiciones de servicio.

3. Pretratar con detergente suave áreas muy sucias o manchadas.

4. A menos que se indique lo contrario, no cargue la máquina a más del 80% de su capacidad nominal. La sobrecarga dará como resultado una limpieza ineficiente.

5. Use configuraciones de lavado suaves con temperatura de agua fría o tibia a no más de 40°C.

6. Use un detergente suave regular en volumen de acuerdo con las instrucciones del proveedor del detergente.

7. Secar a baja temperatura o secar en un lugar bien ventilado, fresco y sombreado - NO EN LA LUZ SOLAR DIRECTA.

8. Inspeccione la Bandana y, si es necesario, vuelva a lavarla o envíela para procedimientos avanzados de limpieza.

**Limpieza de rutina:** Limpie su Bandana protectora después de cada uso o siempre que su Bandana se ensucie

**Descontaminación:** La descontaminación adecuada de su Bandana protectora dependerá del tipo y grado de contaminación. No use una Bandana protectora que haya sido contaminada hasta que se haya verificado que está libre de contaminación.

● **Sangre u otros fluidos corporales:** Si su Bandana protectora se contamina con sangre o fluidos corporales, inmediatamente aisle la Bandana e informe a su supervisor, departamento u organización. La Bandana protectora debe someterse a una limpieza avanzada, utilizando procedimientos especializados.

● **Productos químicos, toxinas, combustibles u otras sustancias peligrosas:** Si contamina su Bandana protectora con productos químicos, toxinas, combustibles u otras sustancias peligrosas, aislar de inmediato su Bandana y quitarla del servicio. Tenga la precaución extrema de no contaminar otras prendas o artículos al ponerlos en contacto involuntario con el área contaminada. Informe inmediatamente a su supervisor, departamento u organización.

**Reparaciones:** No intente reparar su capucha. Si está dañada, informe el daño a su supervisor, departamento u organización y solicite una nueva Bandana como reemplazo. Teniendo en cuenta el costo de una nueva Bandana protectora, la reparación no es segura, útil, ni recomendable.

**Almacenamiento recomendado:** Guarde la Bandana solo cuando esté limpia, seca y libre de contaminación. El almacenamiento de Bandana húmedas promoverá el crecimiento de gérmenes, bacterias, hongos, u otras sustancias dañinas con el potencial de causar irritación de la piel, erupciones cutáneas, y / o enfermedades. Las condiciones húmedas también pueden conducir al deterioro de los materiales de la Bandana. Mantenga las Bandana alejadas de posibles contaminantes como aceites, grasas u otras sustancias químicas. Almacene su Bandana en un lugar seco, limpio y ventilado, lejos de la luz solar directa y lejos de herramientas u objetos punzantes. No guarde su Bandana con zonas en tensión o estiramiento. No guarde su Bandana con sus pertenencias personales o junto a prendas de uso personal particular o íntimas. No aconsejamos guardar su Bandana en el bolsillo de su abrigo o pantalón de protección, ya que puede provocar contaminación y / o daños.

#### SERVICIO CONTINUO, RETIRADA DEL SERVICIO, DISPOSICIÓN FINAL, VIDA ÚTIL

La decisión de mantener en servicio su Bandana de protección debe ser tomada por una persona calificada dentro de su departamento u organización. Si tiene dudas sobre su Bandana protectora y su estado, comunique inmediatamente esta inquietud a su supervisor, departamento u organización. Las Bandanas que se considere no proveerán protección, y se determine su retiro del servicio por razones de daños, contaminación u otras condiciones inseguras, deben desecharse de manera tal que la Bandana protectora no pueda reutilizarse (por ejemplo cortar la Bandana en pedazos). Las Bandana contaminadas deben ser desechadas por su departamento u organización de acuerdo con las regulaciones nacionales, estatales, provinciales o locales, según el tipo de contaminante.

Si ha resultado lesionado o con quemaduras mientras usa su Bandana protectora, su departamento debe retirar su Bandana protectora y conservarla por un periodo apropiado según lo determine su departamento u organización.

**Vida útil:** La vida útil de una Bandana protectora generalmente es inferior a 10 años. Independientemente de cuándo se haya comprado originalmente la Bandana, debe inspeccionarse y reemplazarse rutinariamente cuando ocurra un daño, cuando la Bandana ya no cumpla con la normativa vigente o tenga 10 años o más. La fecha de fabricación en la etiqueta dentro de su Bandana protectora indicará el mes y el año en que se fabricó.

#### GARANTÍA

**INFOREST SRL** garantiza que su Bandana protectora está libre de defectos de materiales y mano de obra durante un año. Esta garantía no cubre el desgaste normal ni la sobre-exposición por encima de los límites de ensayos requeridos por la norma o usos distintos para el cual ha sido diseñada, incluido el uso de accesorios abrasivos, como filtros mal acondicionados o amplificadores de voz. Esta garantía sustituye a todas las demás garantías, expresas o implícitas, incluidas, por no limitadas a, las garantías implícitas de defensa del consumidor y las particulares a fin determinados. **INFOREST SRL** no será responsable por daños incidentales o consecuentes.



# INFOREST

Brasil 1238 - Alta Gracia, Córdoba - CP 5186

Hecho en Argentina CUIT 33-71411717-9

[www.inforest.com.ar](http://www.inforest.com.ar)

## MANUAL Bandana Forestal EURO XV

Talle: ÚNICO

Composición: Interlock 100%

Meta Aramida 220g/m<sup>2</sup>

UNE-EN ISO 13688:2013

UNE-EN ISO 11612:2018



Al eliminar esta Guía de Advertencias e Información para el usuario de la Bandana estás confirmando que has leído y entiendes completamente la información e instrucciones proporcionadas. Solo el usuario final deberá eliminar esta guía de información antes de usar la Bandana.

Solo el usuario final deberá quitar esta Guía

## INFORMACIÓN ANTES DE USAR ESTA BANDANA

- No use esta Bandana protectora si no ha leído y entendido esta guía y la etiqueta de su capucha.
- No use esta Bandana de protección si no ha sido entrenado para su uso apropiado.
- Esta Bandana no lo protegerá de todos los peligros en todas las condiciones.
- Esta Bandana se debe usar como parte de un conjunto protector completo. Es responsabilidad de su departamento u organización determinar la idoneidad de esta Bandana para su uso previsto, y proveer el equipo competo y compatible para que el uso de esta Bandana brinde protección.
- Debe cuidar, limpiar, inspeccionar, almacenar y mantener esta Bandana de manera según las instrucciones recomendadas en esta Guía para que la Bandana proporcione protección efectiva.

## PRECAUCIÓN - PELIGRO - CUIDADO

Usted puede morir o sufrir quemaduras o heridas serias si no tiene el entrenamiento y el conocimiento en el correcto uso de esta Bandana y/o si no ha leído esta guía de uso y cuidados. Si esta Bandana le ha sido entregada y desconoce las limitaciones en su uso, si tiene dudas o si esta guía se encuentra fuera de lugar, deteriorada o ilegible, debe informarlo a su Institución u Organización y/o contactar a Inforest Srl para el envío de una nueva guía.

## INTRODUCCIÓN

Su Bandana protectora está destinada a proporcionar protección limitada a parte de la cabeza y el cuello como un dispositivo de interfaz de un conjunto protector adecuadamente seleccionado y configurado para la lucha contra incendios en espacios abiertos y en actividades de respuesta a emergencias relacionadas. La lucha contra incendios es una actividad extremadamente peligrosa. La cantidad de peligros a los que se encuentran expuesto en las escenas de incendios y emergencias es ilimitada y cambia constantemente. Es imposible enumerar todos los tipos de riesgos que enfrentará, mientras que su Bandana protectora está diseñada para proporcionar protección contra una serie de riesgos, su Bandana protectora no lo protegerá contra todas las exposiciones y bajo cualquier condición, incluso cuando se usa correctamente. Debe tener precaución para evitar riesgos en las operaciones.

Esta Guía de información y cuidados para el usuario proporciona información e instrucciones relacionadas con la selección, uso, cuidado y mantenimiento de su Bandana protectora. Esta guía no le dice cuándo y bajo qué circunstancias debe usar su capucha protectora. Esta guía te dice cómo usar tu Bandana, y proporciona una comprensión de las limitaciones de cómo su Bandana puede o no protegerlo.

La determinación de la idoneidad de su Bandana protectora para operaciones de emergencia específicas recae en su departamento o empleador, que tiene la responsabilidad legal de realizar una evaluación de riesgos y decidir si su Bandana protectora proporciona la protección adecuada contra los peligros encontrados.

Además esta guía proporciona información básica para cuidar adecuadamente y mantener su Bandana protectora, hay ciertos procedimientos adicionales que solo deben ser realizados por personal capacitado y/o personal autorizado (tal como, pero no limitado a, inspección avanzada, limpieza avanzada, descontaminación y disposición final).

## REVISIÓN ANTES DE USAR

### Construcción general y características

Su Bandana ha sido fabricada para cumplir y está certificada según la norma UNE-EN ISO 13688:2013 y UNE-EN ISO 11612:2018, sobre Ropa de Protección Requisitos Generales y Ropa de Protección Contra el Calor y la Llama, Edición actual en el momento de la fabricación. Las Bandanas protectoras de INFOREST SRL están construidas con tejidos de punto ignífugo a base de aramidas que cubren parte de la cabeza y el cuello del usuario. Las Bandanas protectoras incluyen un bolsillo interno para colocar filtros respiratorios, en la zona frontal interna, y un "vuelo" o "pollera" que se extiende a los lados, al frente y atrás de la parte superior del torso del usuario. Información adicional está disponible en el sitio web de INFOREST SRL en [www.inforest.com.ar](http://www.inforest.com.ar)

### Consideraciones de seguridad y limitaciones de uso

Es sumamente importante que haya leído y entendido esta Guía y la etiqueta adherida a su Bandana protectora ANTES de usarla. Para reducir sus riesgos (no eliminarlos) no use esta Bandana protectora a menos que:

**Su uso está de acuerdo con las normas y regulaciones aplicables:** El uso de esta Bandana protectora es consistente con las normas y estándares de Seguridad e Higiene de su Departamento u Organización, y cualquier regulación específica que pertenezca a su área local. Se aconseja tener conocimiento del diseño, rendimiento y limitaciones de uso de las normas descriptas en la etiqueta de su Bandana.

**Necesidad de evaluación de riesgos:** Su departamento, organización o empleador ha realizado un evaluación de riesgos, y al proveer esta Bandana, ha determinado que proporciona un nivel aceptable de protección contra riesgos identificados para las operaciones de emergencia particulares consistente con las regulaciones nacionales, estatales / provinciales y locales aplicables.

**Su Bandana está ajustada correctamente:** Su Bandana debe ajustarse y usarse de forma adecuada para proporcionar protección de su cara, cuello y cabeza que no están cubiertas por, el cuello de la camisa o chaqueta y el casco.

**Limitaciones de protección:** Usted ha sido entrenado y entiende que las Bandanas no brindan protección contra todos los peligros, y usted ha sido entrenado y entiende cómo utilizar correctamente la Bandana para protegerse de la exposición y/o riesgo esperado.

**Estrés térmico:** El uso de su Bandana protectora o cualquier otro conjunto protector puede aumentar su riesgo de estrés por calor que puede causar un ataque cardíaco, accidente cerebrovascular, deshidratación u otras afecciones relacionadas con la salud resultantes en una lesión, enfermedad o muerte. ¡Al primer signo de estrés por calor, busque ayuda médica inmediatamente!

**Lesión por quemaduras:** Su Bandana protectora no lo protegerá de quemaduras, lesiones, enfermedades, afecciones o peligros. Si su Bandana protectora está expuesta a calor radiante, convectivo o conductivo, o entra en contacto con un ambiente caliente u objeto caliente, usted puede quemarse por debajo de la Bandana protectora sin advertencia y sin signos de daños en el exterior de la Bandana.

**Conciencia de sensación de calor:** Usar esta Bandana protectora puede disminuir su capacidad de sentir calor. La ausencia de sensación de calor externo o de incomodidad mientras usa su Bandana protectora, puede resultar en quemaduras o heridas de repente sin previo aviso. Mientras usa esta Bandana protectora la sensación de calor, cualquier molestia, o sensación inusual puede indicar que ya ha sufrido quemaduras o está a punto de sufrirlas. Usted debe estar constantemente consciente y alerta de la posibilidad de sobre exposición al calor y otros peligros, teniendo precaución en todo momento.

**Barrera de vapor:** Su Bandana, al estar diseñada para su uso en espacios abiertos, no está equipada con un material de barrera. Su Bandana protectora no proporcionará protección contra la exposición a líquidos en la cabeza, la cara, área del cuello y, por lo tanto, no lo protegerá de peligros químicos, radiológicos o biológicos que pueden causar muerte, lesiones y / o enfermedades. El agua y otros líquidos pueden ingresar a las aberturas en la interfase entre la capucha y otros elementos del conjunto de protección. Además, su Bandana no ofrece protección contra vapores o gases peligrosos, gases licuados o líquidos criogénicos.

**Peligros adicionales:** Su Bandana protectora, incluso si se mantiene limpia y seca, puede no protegerlo de una descarga eléctrica. Las Bandanas mojadas, sucias y / o contaminadas pueden aumentar su riesgo de muerte, quemaduras, o lesiones Su Bandana protectora no lo protegerá de todos los peligros físicos. Su Bandana protectora puede ser penetrada, cortada o rasgada por superficies u objetos puntiagudos. No use su Bandana protectora si está contaminada, cortada, pinchada, desgastada, desgarrada o descosida o alterada de su condición original.

**Conjunto completo:** Esta Bandana es efectiva solo cuando se usa apropiadamente, lo que implica una interfaz adecuada con sus prendas y casco. Esta Bandana es parte de un conjunto completo que debe incluir elementos apropiados para su protección general, y depende de su organización o departamento realizar las evaluaciones de riesgo y determinar los elementos a utilizar.

**Cuidado y mantenimiento:** Esta Bandana debe inspeccionarse, limpiarse, almacenarse y cuidarse adecuadamente según las recomendaciones de esta Guía, las de su departamento, organización o empleador, siempre de conformidad con estas instrucciones y las normas nacionales aplicables, regulaciones estatales y locales. Cualquier suciedad, contaminación, daño y cualquier alteración que pudiera comprometer la integridad y protección que ofrece esta Bandana, será motivo para quitarla de servicio y prohibir su uso.

**GARANTÍA:** Esta Bandana NO está garantizada para adaptarse a un propósito particular. Lea atentamente la GARANTÍA e información al final de esta guía. Si la etiqueta falta o no se puede leer, póngase en contacto con **INFOREST SRL** para obtener más instrucciones (que pueden incluir la retirada de la Bandana del servicio).

**Alteraciones / Modificaciones / Recomendaciones de Marcado** - Con la excepción de la recomendación de marcado a continuación, NO intente alterar o modificar su Bandana de ninguna otra manera. Las Bandanas no deben alterarse para adaptarse a los accesorios del mercado. Con la excepción de la recomendación de marcado a continuación, cualquier alteración, modificación o agregado posterior anulará la GARANTÍA y la Certificación de conformidad con las Normas indicadas en la etiqueta impresa en su Bandana. La única modificación permitida es la siguiente Recomendación de marcado: Si su departamento u organización lo permite, solo con fines de identificación, puede marcar su Bandana protectora. Marque su Bandana en áreas que no estén expuestas durante el uso normal o en la etiqueta del producto (impresa en la parte interna de la Bandana) en la sección PROPIEDAD DE: \_\_\_\_\_. Al marcar, use un marcador indeleble. Al escribir tenga la precaución de no tape u ocultar información en la etiqueta del producto.

**Tamaño:** Todas las Bandanas protectoras de **INFOREST SRL** se ofrecen en un solo tamaño universal. Siga las instrucciones de colocación proporcionadas en la siguiente sección para garantizar correcto uso de su Bandana protectora.

**Diseño y requisitos de rendimiento:** Muestras representativas de su Bandana protectora y del tejido e hilo con el que han sido fabricadas han sido ensayados para una serie de requisitos de diseño y rendimiento como se establece en la norma **UNE EN ISO 13688:2013** y **UNE EN ISO 11612:2015**, sobre Ropa de Protección Requisitos Generales y Ropa de Protección Contra el Calor y la Llama, Edición actual en el momento de la fabricación. Dichos requisitos incluyen dimensiones, resistencia a la llama, rendimiento de protección térmica, resistencia al calor y a la contracción térmica, fusión del hilo, durabilidad de la etiqueta, fuerza de rotura del material, resistencia de la costura y encogimiento al lavado. Estos requisitos de rendimiento y las propiedades no se pueden evaluar en el campo, por lo que si tiene alguna pregunta, consulte con su departamento u organización, que a su vez puede contactar a **INFOREST SRL**

## INSPECCIONES

Su departamento u organización debe tener cronograma de control y mantenimiento de cumplimiento sistemático y regular con inspecciones programadas de su Bandana protectora. Documentación completa de estas las inspecciones deben almacenarse.

Inspeccione su Bandana antes de su primer uso y después de cada uso.

**Inspección antes del primer uso:** antes de usar la Bandana por primera vez, asegúrese de que la Bandana no tiene ningún defecto de construcción o daño al ponerla en servicio.

**Inspecciones de rutina:** Después de cada uso, inspeccione su Bandana protectora para detectar:

- Suciedad y / o contaminación,
- Daño mecánico tal como, pero no limitado a, rasgaduras, agujeros, deshilachado o cortes,
- Daño térmico tal como, pero no limitado a, carbonización, quemaduras, derretimiento y decoloración de cualquier capa,
- Compromiso en las costuras y / o puntadas - asegurando que no haya hilo, puntadas o costuras rotas, cortadas o faltantes,
- Apertura del paso de la cabeza: evalúe si la abertura para el paso de la cabeza sigue siendo elástico y no se ha extendido demasiado,
- Legibilidad de la etiqueta: las etiquetas no deben eliminarse, y la información o marcas deben ser legibles
- Apariencia o características anormales, tal como, pero no limitado a, apertura de la trama del tejido.

Tras la inspección, si cualquiera de las condiciones mencionadas anteriormente existe, sin demora, avise al supervisor de su departamento u organización, y solicite una evaluación sobre la continuidad en servicio de su Bandana protectora Teniendo en cuenta el costo de una nueva Bandana de protección, la reparación o remendado generalmente no es recomendable.

**Inspecciones avanzadas:** Su Bandana protectora debe someterse a una inspección más exhaustiva por lo menos cada 12 meses, después de cada limpieza avanzada, o siempre que haya una preocupación sobre su condición para el servicio continuo. Esta inspección debe ser llevada a cabo por un individuo de su departamento u organización que haya sido capacitado en inspecciones avanzadas, por un distribuidor avalado por **INFOREST SRL** o por personal propio de **INFOREST SRL**. La documentación completa y por escrito de estas inspecciones debe ser almacenada.

## INSTRUCCIONES DE USO

Colocación - Siga los siguientes pasos para ponerse la Bandana:

1. Coloque su Bandana protectora sobre su cabeza con la cara de tejido doble sobre su cara, con el bolsillo para filtros en la zona superior y controlando que la etiqueta este del lado interno posterior. Empuje su cabeza a través de la abertura de la Bandana para que la Bandana esté alrededor de su cuello con el bolsillo para filtros hacia adelante.
2. Asegúrese de que la parte del baja de su Bandana protectora esté extendida en la parte superior del torso y colóquela de manera que permanezca debajo de su camisa o chaqueta protectora cuando el cuello esté debidamente asegurado de acuerdo con las instrucciones del fabricante de la prenda.
3. Si lo desea coloque y acomode una máscara filtrante sin sus tiras de ajuste en el bolsillo frontal. Previamente deberá leer y entender las limitaciones de uso de la máscara elegida en la instrucción del fabricante. Es responsabilidad de su organización o departamento realizar una evaluación de riesgos y determinar si es necesario el uso de máscaras adicionales o complementarias a la Bandana de protección y si así fuera, determinar el modelo más adecuado según los riesgos detectados y brindar capacitación en las limitaciones de uso para reducir el riesgo de muerte o por asfixia o sofocamiento. Recuerde que las máscaras y Bandanas no brindan protección contra bajos niveles de oxígeno, gases tóxicos, nocivos o venenosos en la atmosfera donde desarrolla su actividad
4. Coloque el borde superior de la Bandana de protección de modo que cubra todas las áreas de su cara y cuello que desea proteger.
5. Póngase y ajuste su casco de acuerdo con las instrucciones del fabricante del casco, asegurando que el posicionamiento del casco no interfiera con la Bandana y pueda reducir el nivel de protección de cualquiera de los elementos de interfase.